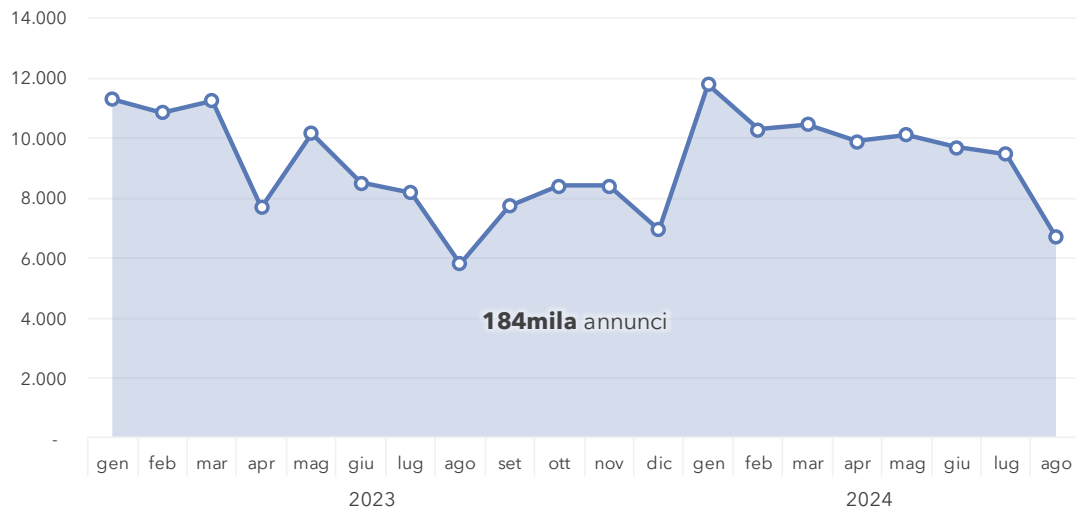


### Figura 1: Gli annunci di lavoro per figure ICT: domanda stabile su livelli elevati

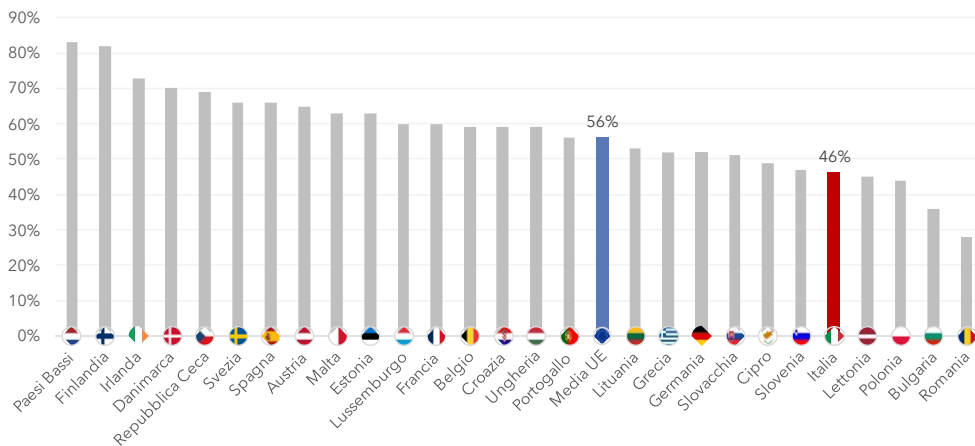
Numero di annunci di lavoro unici relativi a profili ICT pubblicati mensilmente su LinkedIn (da gen 2023 a ago 2024)



Fonte: rielaborazione Talents Venture su dati Revelio Labs.

### Figura 2: Lo svantaggio acquisito: la carenza di competenze digitali di base

Percentuale di individui (16-74 anni) con competenze digitali (di base + superiori) nei Paesi UE (2023)

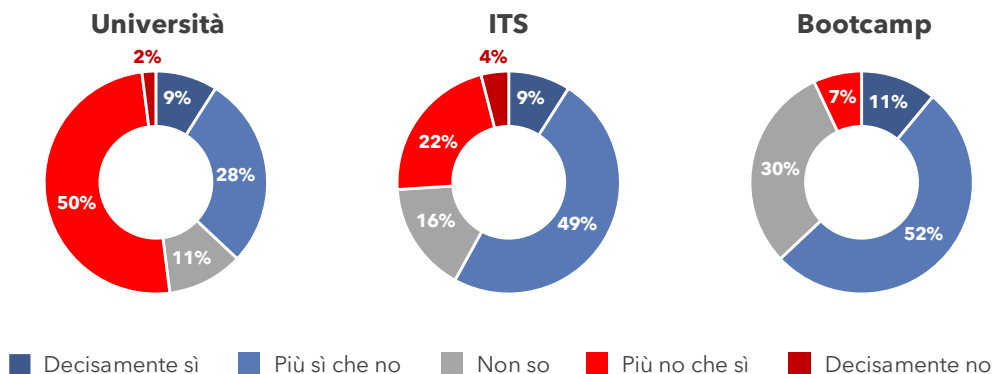


Fonte: rielaborazione Talents Venture su dati European Commission, Digital Decade DESI (2024).

### Figura 3: Il gradimento (insoddisfacente) per la formazione accademica

Percentuale di intervistati per valutazione della formazione offerta da università, ITS e bootcamp

«Ritieni che la formazione offerta da[...] sia in grado di soddisfare le esigenze della tua azienda in termini di competenze digitali impartite ai laureati?»



Fonte: rielaborazione Talents Venture sui risultati emersi dalla survey presso i rappresentanti di imprese ICT.